

TUTORIAL PARA GRAVAR SUAS FITAS VHS EM FORMATO DIGITAL



Você pode utilizar um conjunto de ferramentas composto por:

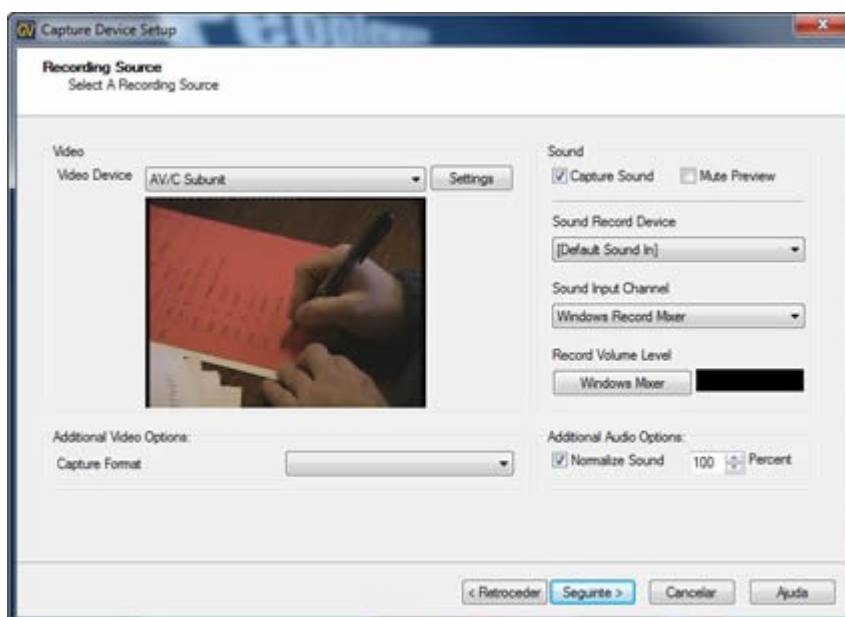
- Vídeo/Gravador de fitas VHS
- Pinnacle MovieBox DV
- E uma aplicação de edição de vídeo **Golden Videos** da NCH.

O processo é simples, use uma ligação vídeo composto (extremidade de um cabo RCA de áudio estéreo, vermelho/branco e vídeo composto, amarelo) à MovieBox DV da Pinnacle. Depois com o cabo [Firewire IEEE 1394](#) ligo a Box ao seu computador.

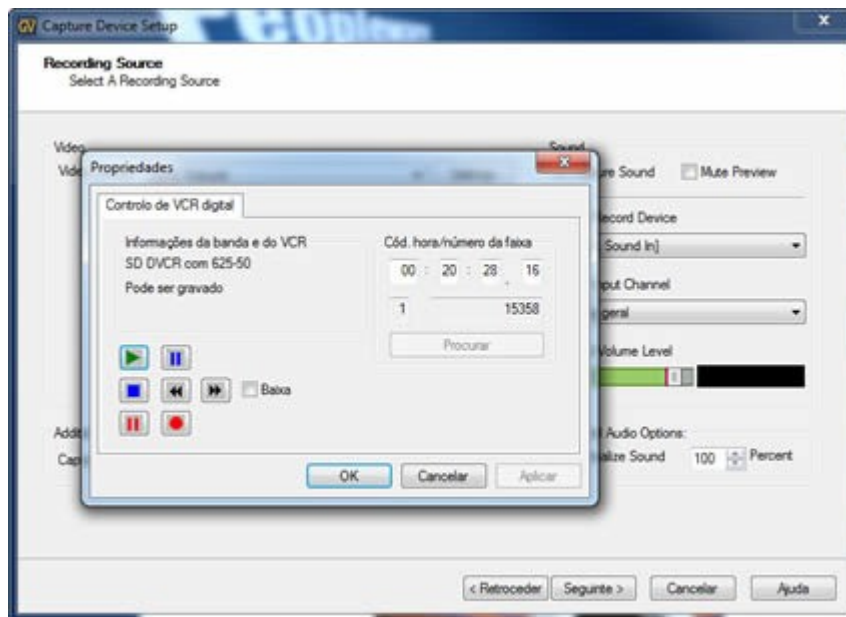
Ok, material pronto, agora é a vez do software!

Você irá utilizar o Golden Videos, aplicação gratuita que permite converter a imagem recebida das velhas fitas VHS, em modo analógico, para um formato em DVD, avi ou mpeg.

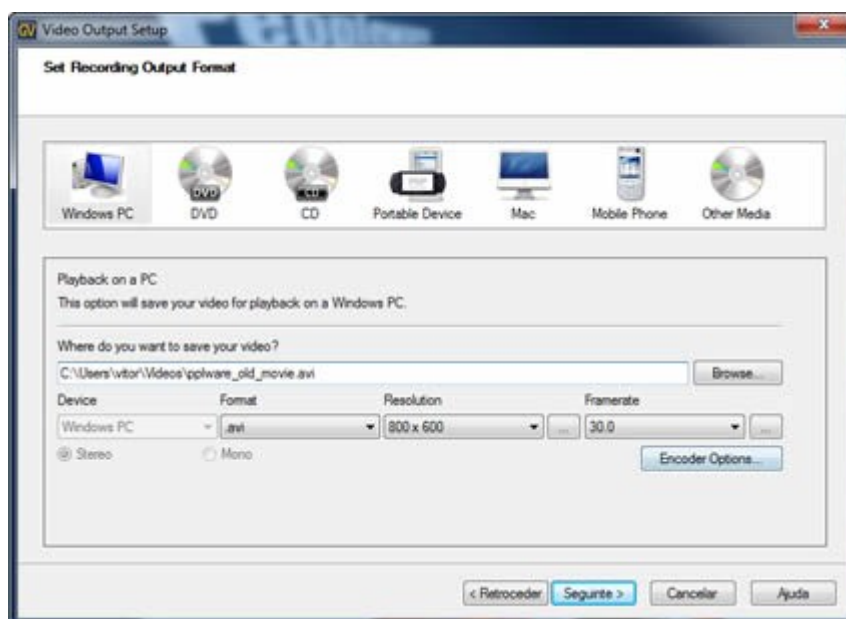
Esta ferramenta foi desenhada para conversões de fitas VHS exclusivamente, para isso foi talhado para ser o mais intuitiva e automatizada quanto possível. Passo a passo, a aplicação levará você até ao processo final onde o vídeo convertido pode ser gravado em vários suportes multimédia.



Como foi desenvolvido para receber imagens em hipotético estado de degradação (mais ou menos avançado) a ferramenta possibilita algumas correções e melhoramentos do sinal recebido. Estes efeito de restauro, são aplicados sobre o vídeo em estado analógico para posteriormente ser convertido em sinal digital (avi ou mpeg).



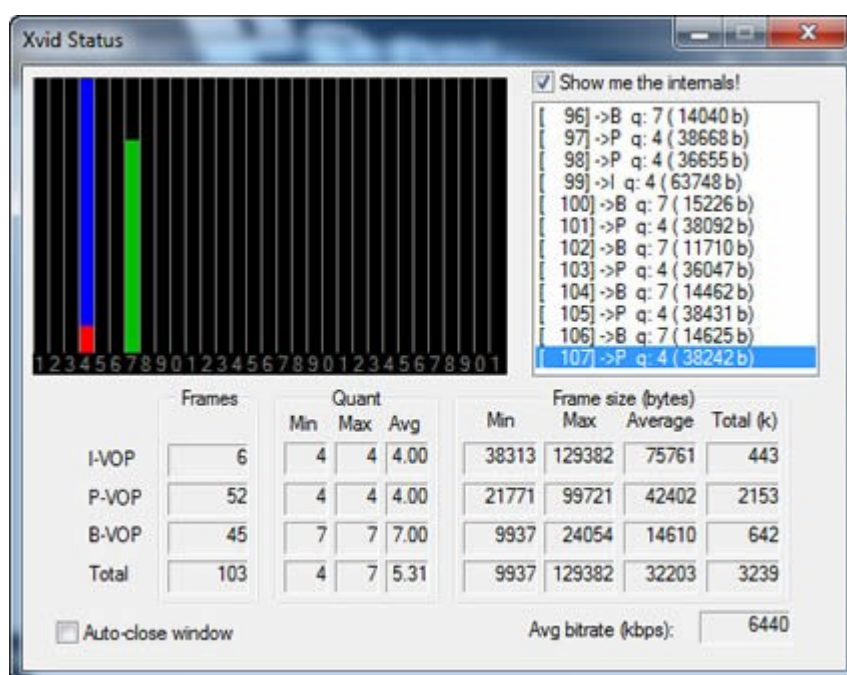
Uma vez convertido o vídeo e guardado pode gravar em DVD, CD, suportes portáteis, Mac entre outros.



Funções do Golden Videos:

- Converte e restaura digitalmente fitas VHS para DVD, avi ou mpeg.
- Suporte intuitivo que acompanha passo-a-passo o utilizador através dos vários processos de conversão.
- Inclui várias opções de gravação de DVD com software que gravará o vídeo após conversão feita.
- Detecção automática do fim da fita evitando que a tenha de assistir enquanto a converte.
- Possibilidade de adicionar títulos ao vídeo caso seja necessário.
- Ajusta e corrige a cor do filme.
- Corrige de forma automática defeitos na imagem aumentando a qualidade da mesma.
- Adiciona efeitos tipo sépia, preto & branco, entre outros.
- Uso fácil e intuitivo.

Esta ferramenta tem imensa versatilidade, podendo ser combinada com vários outros produtos potenciando a conversão assim como a edição de imagem.



Existem outras formas de importar o vídeo para o seu computador, se você tem uma placa de TV poderá, uma placa de captura ou uma placa gráfica VIVO também poderá fazer.

Como podem ver, existem várias formas de importar essas peças de colecção e recordação das velhas fitas VHS para os modernos suportes digitais.



Licença: Freeware



Sistemas Operativos: Windows XP/Vista/Win7



Download: [Golden Videos 1.13](#) [355.65KB]



Homepage: [NCH Software](#)

Tutorial da: <http://www.4linking.com.br> Acesse!